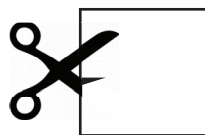


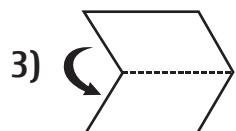
1)

Brillenlineal
ausdrucken



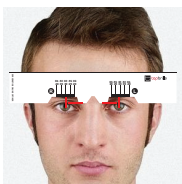
2)

Brillenlineal
ausschneiden




3)

Brillenlineal
falten



4)

Aufsetzen +
Werte ablesen



Hinweis:

Bitte schauen Sie beim Messen **nach vorne** und lassen Sie eine **andere Person** von der Mitte der Nase bis zur Mitte der Pupillen den Wert ablesen.

Achtung! Bitte nicht selbst im Spiegel die Werte ablesen!

Bei der Bearbeitung einer Gleitsichtbrille, lassen Sie die Werte bitte von einem Fachmann messen, da bei der Bearbeitung von Gleitsichtbrillen ein genauer PD-Wert benötigt wird.

Anderenfalls kann kein optimales Seh-Ergebnis garantiert werden.